

La question des inégalités en Inde et ses implications politiques

Cliquez pour modifier le style des sous-titres du masque

Castes et tribus

■ Brahmanes 6,4 %

■ Kshatriyas 3,7 %

■ Vaishyas 2,7 %

■ Shudras 52 %

■ Intouchables 15 %

Cliquez pour modifier le style des sous-titres du masque

■ Aborigènes 7 %

■ Total 86,8 %

Le solde à 100 se compose des minorités religieuses non recensées parmi les castes et les tribus


Les Scheduled Castes en Inde



Les Dalits dans le secteur public



Les Dalits dans les 4 classes du secteur public indien



Taux d'alphabétisation des Dalits et des Indiens en général



Castes et classes




Distribution du revenu annuel des ménages (en roupies)



Cliquez pour modifier le style des sous-titres du masque

Sources : National Council for Applied Economic Research
(NCEAR)

Tableau 2 : Revenu par tête moyen par mois et par État (en roupies)



Source : R. Jha, R. Gaiha et A. Sharma, « Mean consumption, poverty and inequality in rural India in the 60th round of the National Sample Survey », ASARC Working Paper 2006/11, p. 6.

PART DE LA POPULATION VIVANT SOUS LE SEUIL DE PAUVRETÉ EN MILIEU RURAL, 2004-2005



“L’Inde qui brille”

moins de 15 %

entre 15 et 25 %

“L’autre Inde”

entre 25 et 35 %

entre 35 et 46,9 %

absence de données

Gujarat : État

Delhi : Territoire de l’Union

• : Capitale d’État

■ : Capitale de l’Union

- | | |
|-------------------------|------------------------|
| 1 Jammu et Cachemire | 10 Chhattisgarh |
| 2 Himachal Pradesh | 11 Bengale occidentale |
| 3 Pendjab | 12 Gangtok |
| 4 Uttarakhand | 13 Assam |
| 5 Haryana | 14 Nagaland |
| 6 Delhi | 15 Manipur |
| 7 Daman et Diu | 16 Mizoram |
| 8 Dadra et Nagar Haveli | 17 Tripura |
| 9 Pondichéry | 18 Meghalaya |

TAUX D'ALPHABÉTISATION EN INDE

En 1991



Gujarat : État
 Delhi : Territoire de l'Union
 • : Capitale d'État
 ■ : Capitale de l'Union

- | | |
|-------------------------|-----------------|
| 1 Jammu et Cachemire | 10 Chhattisgarh |
| 2 Himachal Pradesh | 11 Bengale occ. |
| 3 Pendjab | 12 Gangtok |
| 4 Uttarakhand | 13 Assam |
| 5 Haryana | 14 Nagaland |
| 6 Delhi | 15 Manipur |
| 7 Daman et Diu | 16 Mizoram |
| 8 Dadra et Nagar Haveli | 17 Tripura |
| 9 Pondichéry | 18 Meghalaya |

En 2001



Dorian RYSER, octobre 2008

EVOLUTION DES DÉPENSES MENSUELLES PAR HABITANT EN MILIEU RURAL

Plus de 560 Rs en 1993 - 1994



Gujarat : État
 Delhi : Territoire de l'Union
 • : Capitale d'État
 ■ : Capitale de l'Union

- | | |
|-------------------------|-----------------|
| 1 Jammu et Cachemire | 10 Chhattisgarh |
| 2 Himachal Pradesh | 11 Bengale occ. |
| 3 Pendjab | 12 Gangtok |
| 4 Uttarakhand | 13 Assam |
| 5 Haryana | 14 Nagaland |
| 6 Delhi | 15 Manipur |
| 7 Daman et Diu | 16 Mizoram |
| 8 Dadra et Nagar Haveli | 17 Tripura |
| 9 Pondichéry | 18 Meghalaya |

Plus de 580 Rs en 2004 - 2005



EVOLUTION DES DÉPENSES MENSUELLES PAR HABITANT EN MILIEU URBAIN

Plus de 1055 Rs en 1993 - 1994



Gujarat : État

Delhi : Territoire de l'Union

• : Capitale d'État

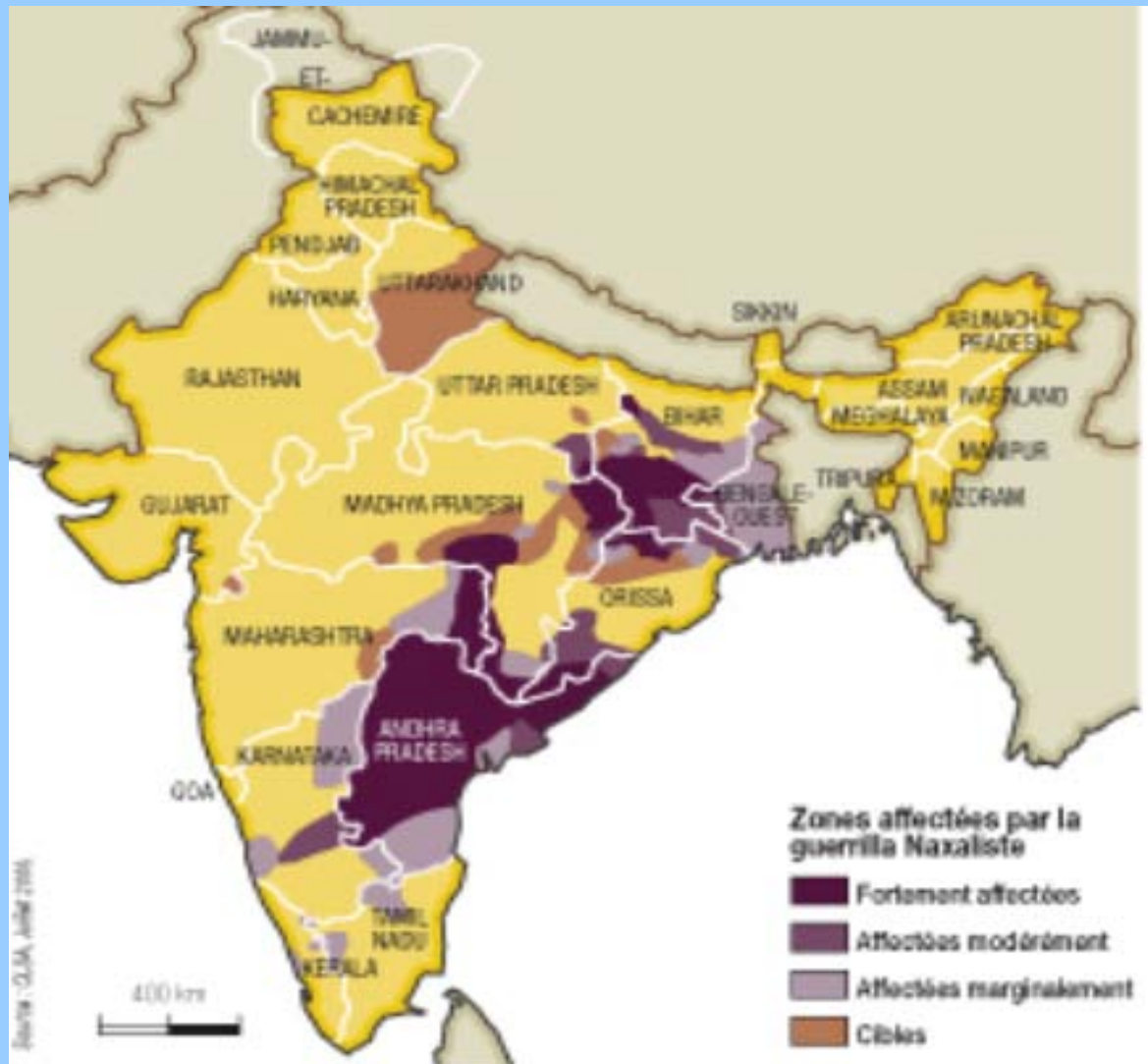
■ : Capitale de l'Union

- | | |
|-------------------------|-----------------|
| 1 Jammu et Cachemire | 10 Chhattisgarh |
| 2 Himachal Pradesh | 11 Bengale occ. |
| 3 Pendjab | 12 Gangtok |
| 4 Uttarakhand | 13 Assam |
| 5 Haryana | 14 Nagaland |
| 6 Delhi | 15 Manipur |
| 7 Daman et Diu | 16 Mizoram |
| 8 Dadra et Nagar Haveli | 17 Tripura |
| 9 Pondichéry | 18 Meghalaya |

Plus de 1100 Rs en 2004 - 2005



Dorian RYSER, octobre 2008



Source : O.S.A, juillet 2005

