

Guide de création d'un IdHAL v. 2022

Qu'est-ce qu'un IdHAL ?


L'IdHAL est un identifiant auteur unique proposé par l'archive ouverte HAL qui permet :

- de regrouper toutes les formes du nom de l'auteur
- d'identifier et rassembler sous une même identité toutes les publications du même auteur
- d'éviter les problèmes d'homonymie
- de gérer ses affiliations en HAL
- de rapatrier en une seule fois toutes les publications déposées en HAL (utile pour les déclarations CRAC/RIBAC)
- d'avoir sa liste de publications à jour sur le portail HAL du Collège de France

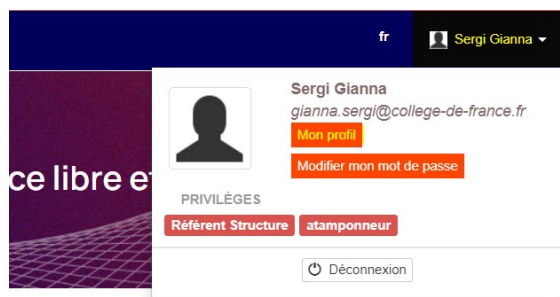
Pour créer un IdHAL, il vous faut aller sur la page de la plateforme [HAL](#) et cliquer sur connexion.



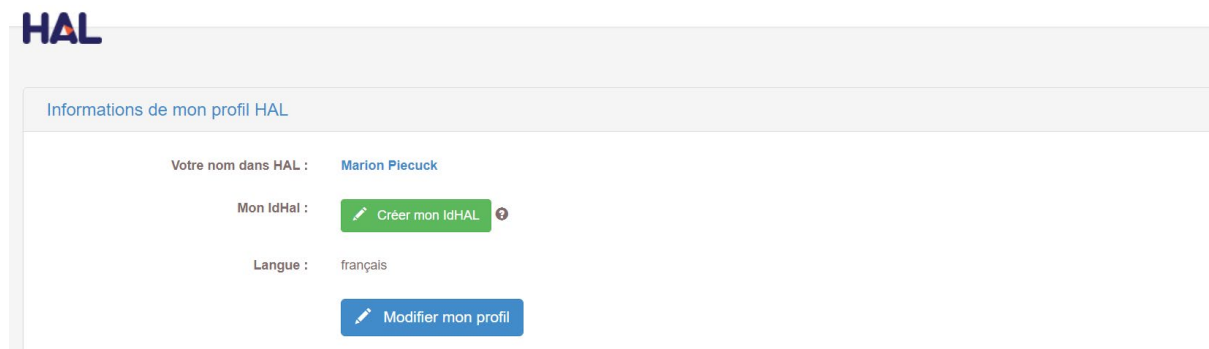
Vous pourrez alors vous connecter ou créer un compte, avec adresse mail et mot de passe dont vous aurez besoin à chaque connexion :



Une fois ce compte créé, rendez-vous dans votre espace, en haut à droite de la page, et cliquez sur "Mon profil" :













Descendez-en bas de la page et cliquez sur "Créer mon IdHAL" :



Enfin, en bas de la page, si vous voulez vous pouvez lier vos formes auteur déjà existantes comme indiqué si dessous. Écrivez votre nom et cliquez sur "Rechercher les formes auteurs" (autrement notre département le fera à votre place) :

Formes auteurs associées à votre IdHAL

Ajouter des formes auteurs

Authorid	Nom prénom	Domaine e-mail	Établissement employeur	Actions
221336	Prochiantz Alain			 
11512372	Prochiantz A.			 
11668179	Prochiantz A			 
699369	Prochiantz Alain	college-de-france.fr		 
11667986	Prochiantz A	college-de-france.fr		 

Pour toute aide ou renseignements, n'hésitez pas à vous adresser à : DRPD-Département des ressources en ligne, bibliométrie et services à la recherche: Gianna Sergi et Lucas Equinoxe, ressources.electroniques@college-de-france.fr